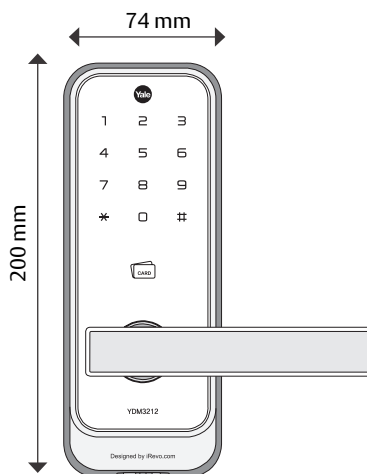




La cerradura más famosa del mundo

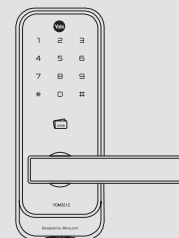
# GATEMAN MORTISE YDM3212

## FICHA TÉCNICA

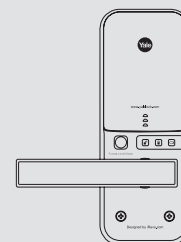


### CARACTERÍSTICAS:

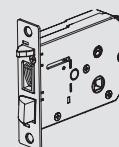
- Teclado Touch Screen
- Apertura mediante tarjetas de proximidad o código o control remoto
- Capacidad para registrar de proximidad hasta 20 tarjetas
- Alarma de fuego, intrusión o daño
- Para puertas de 38 mm a 55 mm de grosor
- Mecanismo de embutir
- Puerto auxiliar de batería
- Apertura con código falso
- Apertura utilizando palma de mano



Cuerpo Exterior



Cuerpo Interior

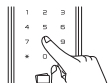


Mecanismo

#### 1 Registro de clave



Presione **(R)**  
(Botón de registro)



Ingrese la clave  
(4 a 12 dígitos)



Presione **(R)**  
(Botón de registro)

#### 2 Registro de tarjetas de proximidad



Presione **(R)**  
(Botón de registro)



Toque el lector con  
todas las tarjetas  
de proximidad una  
por una



Presione **(R)**  
(Botón de registro)

#### 3 Cerrar la puerta desde fuera

1 Con cierre automático activado, la cerradura se desbloqueará cuando la puerta cierre.

2 Toque el teclado con la palma de la mano.

#### 4 Abrir la puerta desde fuera

1 Acerque la tarjeta al lector de tarjetas

2 Active la cerradura con la palma de la mano, ingrese el código y toque nuevamente con la palma de la mano.



La cerradura más famosa del mundo

# GATEMAN MORTISE YDM3212

## FICHA TÉCNICA

### 5 Cierre / Apertura de la puerta desde el interior

Desbloquear: Active la manija

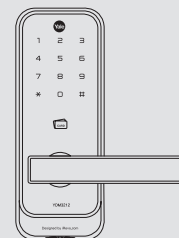
Bloquear: Si la cerradura no esta ajustada para cierre automático, presione el botón "forced lock check" dos veces.



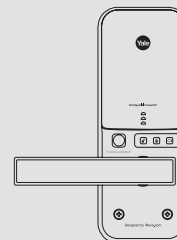
### 5 Ajuste de modo de cierre manual / automático

Bloqueo Automático: Presiones botón **R** → **#** → **0** → **1** → Presione **R**

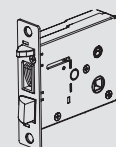
Bloqueo Manual: Presione botón **R** → **#** → **0** → **3** → Presione **R**



Cuerpo Exterior



Cuerpo Interior



Mecanismo